

Co ztratila Popelka

Četba a vyprávění pohádky „Tři oříšky pro Popelku“ podle obrázků.
Hádky – podle indicií poznáváme pohádku (oříšek, střevíček atp.)

Rozhovor o rodině- členové rodiny- umět pojmenovat (sestra, bratr, dědeček, babička atp.)
Kdo je macecha a nevlastní sourozenci.
Opakování pravidel (jak se k sobě chováme, co je a není nám příjemné)

Domácí práce- jaké jsou a jak doma pomáhám mamince (pantomima)

Matematické představy- kolik mám oříšků, počet, více méně

Logopedická chvílka

Grafomotorická cvičení

Prstové cvičení- zobáme prstíky do dlaně, dotýkáme se postupně prstíky palce.

Druhy oblečení- děti třídí obrázkový materiál

Antonyma, synonyma a různá přirovnání- malý, maličký, drobný

Svatební tabule- např. ze stavebnice a látek.

Řazení obrázků střevíčků od nejmenšího po největší

Grafomotorika- na velký arch papíru rozsypeme hrst hrachu, děti objíždí kuličky tužkou

Foukání brčkem do hrachu

O Popelce



Žila, byla dívka milá,
zpívala si, švitořila, všechnu
práci sama svedla.
Sestry měla hašteřivé,
hloupé, líné, pomstychtivé.
Sama prala, pletla, předla...



Šperky, stuhý, barvy, duhy,
jaké nemá nikdo druhý -
to se hned tak nevidí -
rozházely po pokoji.
Střevíc na klavíru stojí -
však to sestra uklidí!

„Popelůška umouněná,
krásná je - a věno nemá,
se smetákem tancuje...
Ze všech největší má cenu,
křik a zlobu za odměnu,“
holoubek jí lituje.

Přišla zpráva jednou zrána,
že král vyzval prince Jana,
ať si najde nevěstu.
Sladce volá matka Háta:
„Poupátka má, boubelatá,
připravte se na cestu!“

„Ušmudlaná Popelice,
nevycházej ze světnice!
Práci ti dám - a to hned.

Ty přebereš s hrachem mák,
nám na plesu budou hrát.
Ohromíme celý svět!“
Odjedou a dívka vmžiku
má na tučet pomocníků -
kamarádi nezradí!
Vždy má pro ně vlidné slovo
a peříčko holoubkovo
láskyplně pohladí.

„Cukrůů, cukrůů - překvapení,
které snad tvůj život změní,
ukrývá se v oříšku.
Plesové v něm najdeš šaty,
střevíčky a závoj zlatý
k bělostnému kožíšku.“

Kočár venku přijde vhod,
letí s větrem o závod
přes pole i tmavý les.
Z Popelky je líbezná
pohádková princezna.
Zpět však musí ještě dnes!



Na straně K máte nakresleny jednotlivé postavy z této pohádky.
Vystříhnete si je podle návodu a máte malé divadlo.

O půlnoci - třikrát běda! -
Popelku princ marně hledá.
Kde na smutek najde lék?
Nevěstu svou najít musí -
ať si každá dívka zkusí
zatoulaný střevíček!



Tlusté sestry vzteky blednou:
pata, špička... ještě jednou -
proklínají celý ples.
Zato Popelůška milá
ve střevících jako víla
slaví svatbu právě dnes.

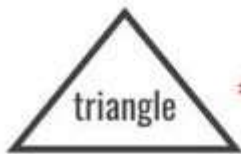
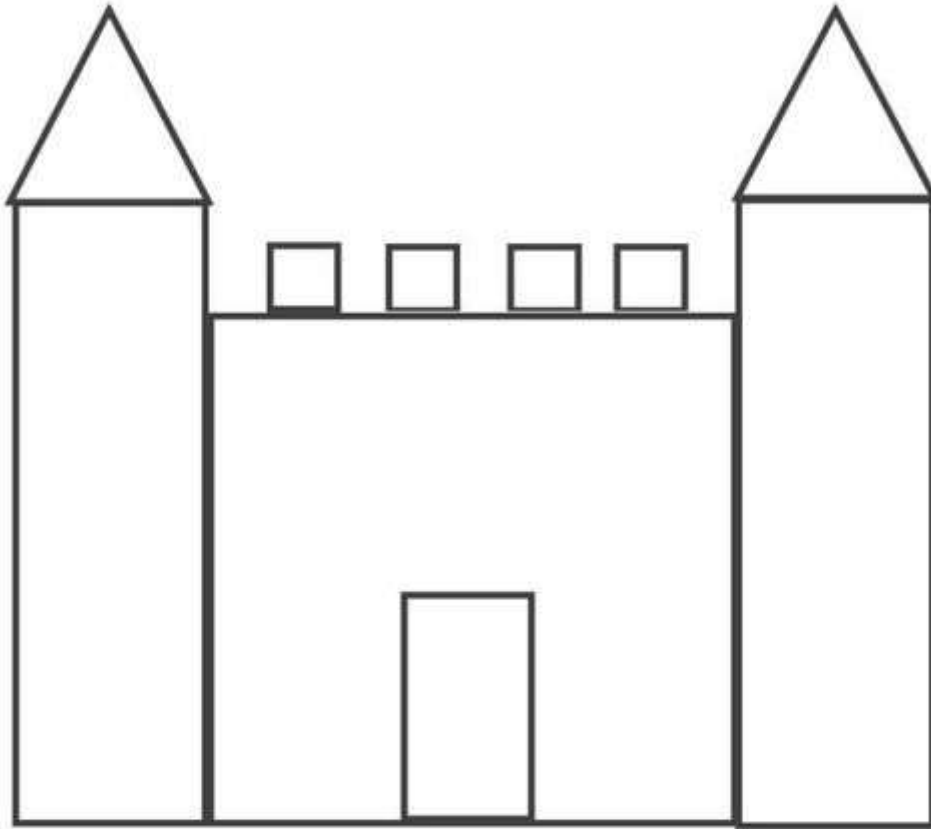

Napsala Marie Telourová
ilustrace Edita Plicková





Shape Coloring

Color in each shape according to the chart.



triangle

= red



rectangle

= green



square


= blue



circle

= yellow

MARY MARTHA MAMA



Pomůžete nám ho najít? Až se vám to podaří, celý obrázek si vybarvěte. Aby se vám pohádka dnes pěkně vyprávěla, vystříhnete si a slepíte loutku i šaty, ať můžete Popelku na plesy pěkně vystrojit. A až se bude vdávat, nezapoměňte na korunku, bude přece královnou!

Text JARMILA KRÚTOVÁ, námět úkolu a kresba IVA NOVÁKOVÁ