

22.-28.3



Milé děti a rodiče,

začalo nám Jaro, a proto vám posíláme pár námětů na jarní činnosti:

K poslechu: Na naší zahrádce

[https://www.youtube.com/watch?v=s9pLCcsxAeo&list=RD3j\\_izoF8fIA&index=3](https://www.youtube.com/watch?v=s9pLCcsxAeo&list=RD3j_izoF8fIA&index=3)

*Básnička:*

*Jaro:* František Hrubín

Táta včera na venku  
našel první sněženku,  
vedle petrklíč,  
zima už je pryč.



Na co to slunce krásně svítí?  
Na zahrádku, na záhon kvítí.  
Na koho hledí z nebes  
brány?  
Na macešky a tulipány.

#### **Tulipán**

Tulí, tulí, tulipán,  
tulí se a není sám.  
Na rozkvetlém záhonku  
kývá hlavou na stonku.  
Listy mu v tom pomáhají,  
dětem pěkně zamávají.



#### **Pampeliška.**

Pampeliška, maminka  
létavého semínka,  
semínko se země chytí,  
roste z něho nové kvítí.



#### **Petrklíč**

Se sluníčkem přicházím,  
jaro vám všem ohlásím.  
Mám od něho zlatý klíč,  
jmenují se Petrklíč.






#### **Semikráska**

Máte radost, sedmikrásky že už není náledí?  
Housátka nám svými hlásky, všechno o vás povědí.

#### **Rozpočítadlo**

U potoka roste kvítí,  
řikají mu petrklíč,  
na koho to slovo padne,  
ten musí jít z kola pryč.

## O sluníčku

Sotva se  ráno vyhoupne nad , hned má plno práce. „Vstávejte, lenoši,“ probouzí svými zlatými paprsky zvíátka v  a zatřpytí se na louce v ranní rose.

Bílé , modré , žluté  a všechna ostatní kvítka se napřimují a nastavují hřejivým paprskům své .

 vylézají ze svých úkrytů a možná trochu závidí  zpěváčkům, kteří volně poletují ze stromu na  a zvonivým zpěvem vítají nový den.


I v  je hned plno ruchu. Už jsou vzhůru zajíci, srnky, , divočáci,  i malé myšky a všichni si začínají shánět potravu. Jenom líný  ještě spí, ale s tím se  nezdržuje. Však on jezevce hlad také probudí a vyleze ze své nory.

Písnička:

Čížečku, čížečku

<https://www.youtube.com/watch?v=oqJbkOIZYBM>

Také si můžete s rodiči zacvičit jógovou sestavu: Pozdrav slunci

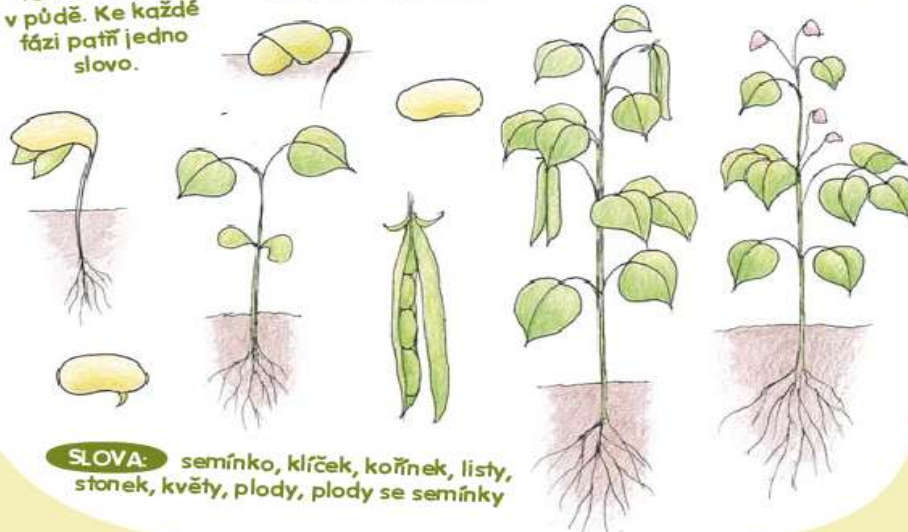




Vyzkoušej si doma nebo se šestkou pokusy a pozorování.

**ÚKOL:**

Seřaď obrázky podle toho, jak roste semínko v půdě. Ke každé fázi patří jedno slovo.



**SLOVA:** semínko, klíček, kořínek, listy, stoněk, květy, plody, plody se semínky

**1. Od semínka k rostlině**

Aby mohla rostlina růst, potřebuje slunce, vodu a zeminu.  
**Budeš potřebovat:** různá semínka (fazole, hrášku nebo obilí), misku, vatu, květináč, zeminu.

**Postup:** • Semínka dej do misky s mokrou vatou a nech je naklíčit na slunném místě.



- Každý den semínka kontroluj a dolévej vodu.
- Naklíčené rostlinky zasaď do květináče se zeminou.
- Pozoruj, jak rychle rostliny rostou, kolik mají listů, jak jsou velké.




A protože na jaře se sází semínka, můžete si s rodiči nějaká zasadit a nafotit nám, jak rostou a poslat na facebook nebo email: kuratkamsbechovice @seznam.cz

# ROZDÍLY

Najdi čtyři rozdíly. Obrázky vybarvi.



Toto pexeso si 2x vybarvete, nalepte nejlépe na čtvrtku  
a šup hrát, kdo vyhraje?



A toto jsou ptáčci, o kterých jsou písničky, které jsme vám poslaly. Poznáte je?





