

Milé děti a rodiče ze třídy Rosniček,

tento týden začínáme 4. týden distančního vzdělávání. Všichni jsme si mysleli, že tento týden budeme všichni spolu zpátky v MŠ, ale bohužel tomu tak není, tak se Velikonočním svátkům budeme věnovat alespoň touto formou.

Téma: Slepičko, slepičko, dej nám zlaté vajíčko

Cíl: Seznámit děti s tradičními zvyky o Velikonocích, rozvoj jemné motoriky, cvičit paměť, pozornost a představitivost. Rozvoj komunikačních dovedností a slovní zásoby.

- Popovídej si s rodiči o tradičních velikonočních zvycích (děti si rozšiřují slovní zásobu, předčtenářské dovednosti, jazykové schopnosti)



Naučte se básničku


Sluníčko dnes krásně hřeje,
mamku, tatku, mě i tebe.
Slavíme dnes jarní svátky,
vejce dáme na ošatky.
V pondělí k nám přijdou kluci
s pomlázkami pro kraslici.



nebo písničku:

<https://www.youtube.com/watch?v=u7pArlwcBhs>

- Zkus si obarvit vajíčka přírodními barvami, maminka, tatínek, prarodiče nebo sourozenec ti určitě rádi pomohou :-)

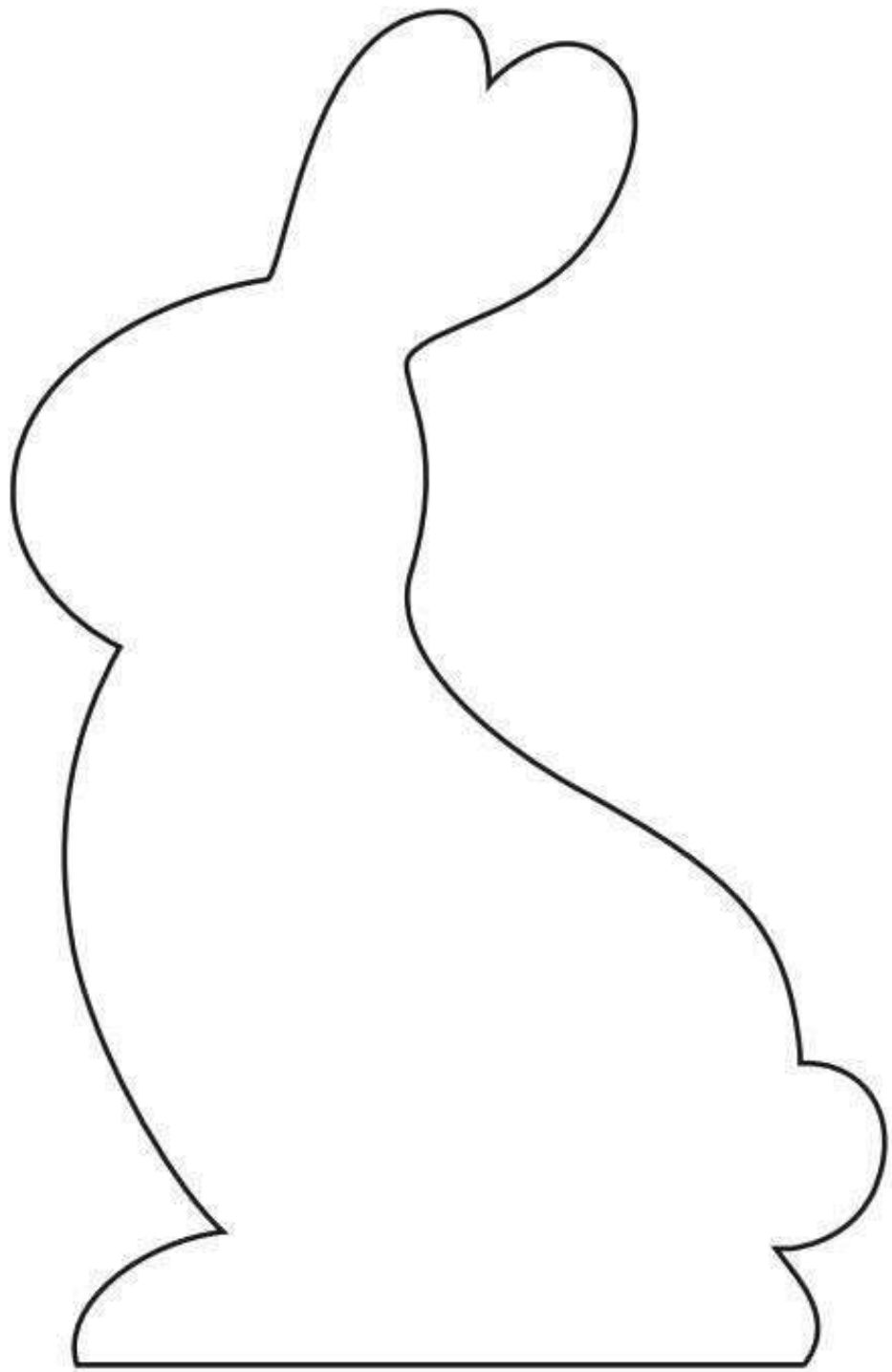


- Určitě doma najdeš nějaké kostky a různé hračky, z kterých půjde vytvořit obří barevné velikonoční vajíčko (rozvoj fantazie, jemné motoriky, koordinace ruky a oka)



- Určitě nejen kluky bude bavit zatloukání hřebíčků nebo vrtání aku vrtačkou šroubků do šablony zajíce, s tím by vám mohl pomoci tatínek nebo dědeček







- Vezmi si korálky, knoflíky, ale můžeš použít i těstoviny nebo luštěniny (fantazii se meze nekladou) a udělej si barevné vajíčka. (Tento úkol u dětí rozvíjí jemnou motoriku, fantazii, koordinaci ruky a oka, předmatematickou pregramotnost). Předškoláci si korálky můžou počítat, třídít dle barev, geometrických tvarů, řadit od nejmenšího po největší atd.



Na dalších stránkách máte k vytištění šablony, můžete si libovolně upravit jejich velikost a jedno prázdné vajíčko, kdyby si dítě chtělo dotvořit samo.





- S rodiči si můžete vyrobit velikonoční ozdobu z přírodnin, papíru - obrázky jsou pro inspiraci, fantazii se meze nekladou. Určitě něco vymyslíte společně.





- Další zábavnou velikonoční činností mohou být velikonoční razítka ve tvaru vejce z brambor.



Hrajeme si jinak

Jedním tahem – děti si při těchto cvicích uvolňují zápěstí a prsty. Prosíme, dohlédněte na správný úchop tužky a netlačení na podložku. Obtáhnout 5x






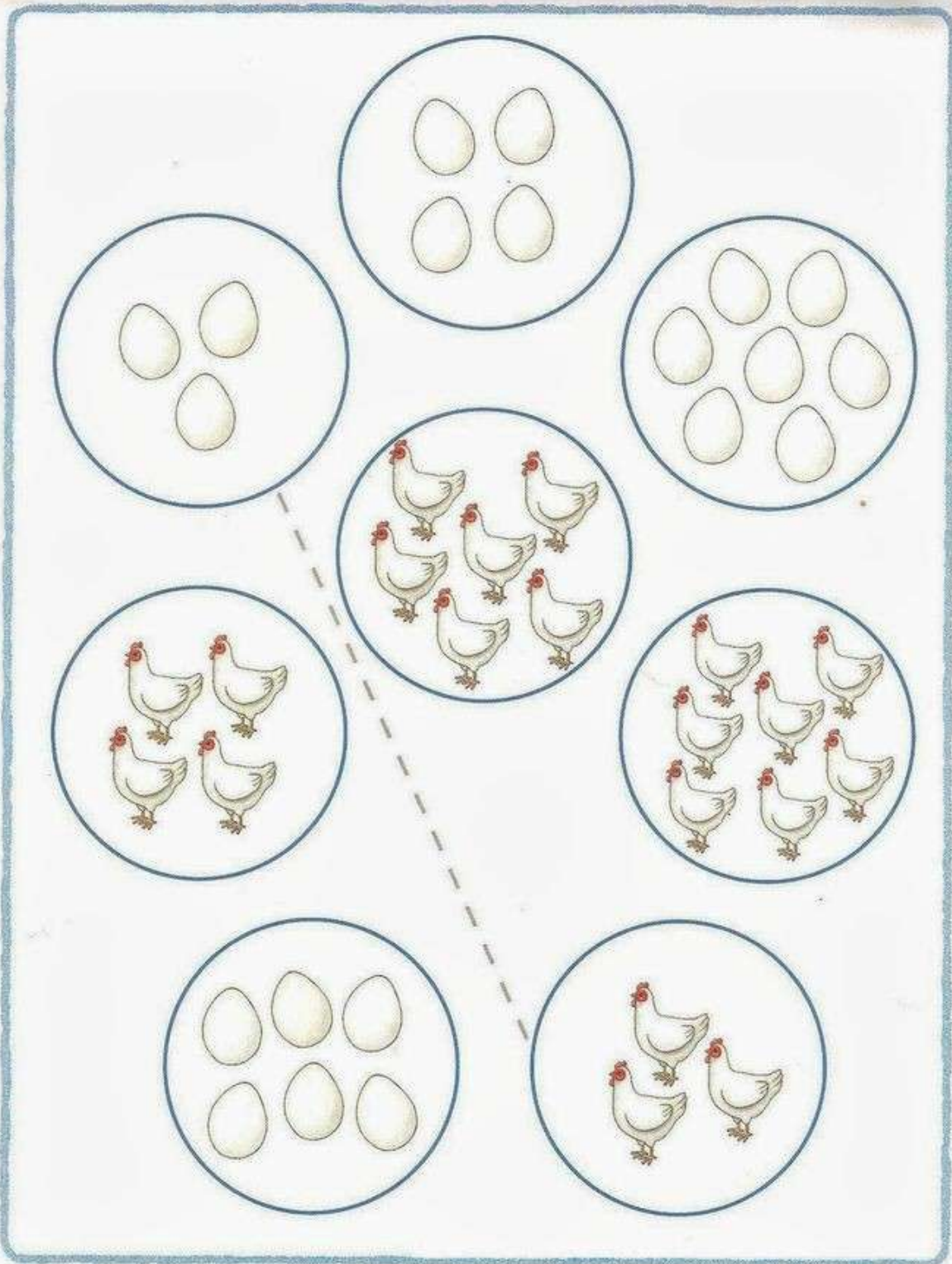
- Úkoly na předmatematickou gramotnost

Dej do kruhu vždy 3 zajíce. (Děti si rozvíjí předmatematické dovednosti a zrakové vnímání)

Noam:.....

Maak groepjes van 3






Une con líneas los conjuntos que tienen igual cantidad de huevos que de gallinas.

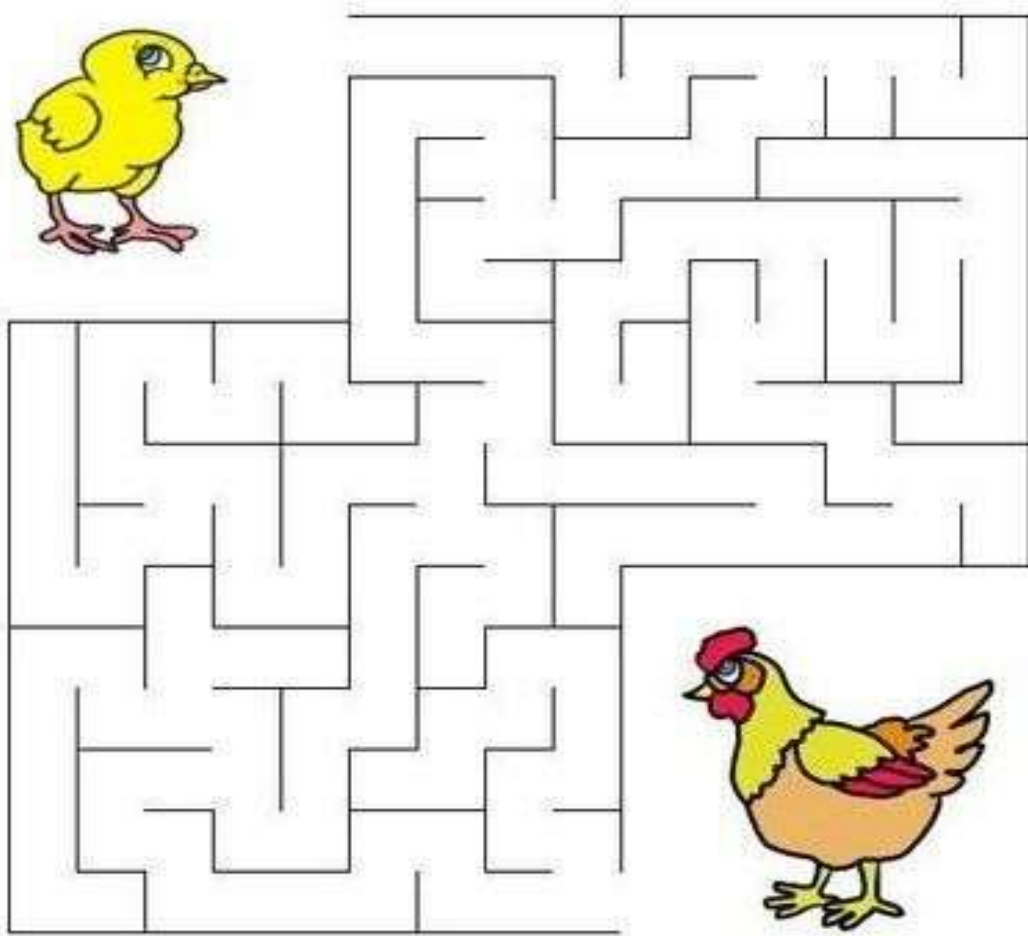
36 treinta y seis

- Spoj správný počet vajec se stejným počtem slepic



- Rozstříhni, poskládej a nalep na papír, poté si můžeš obrázek vymalovat. (Děti si rozvíjí jemnou motoriku, správný úchop nůžek, zrakové a prostorové vnímání)

Kuřátko hledá cestičku ke slepičce.



eviminaltintopu.com

- Pust'te si pohádku Prasátko Pepa – Velikonoční vejce nebo animovaný film:
- ZAJEČÍ ŠKOLA - STRÁŽCI ZLATÉHO VEJCE

<https://www.youtube.com/watch?v=iP--Szok0wg>

https://www.youtube.com/watch?v=OMN_gd6K2xg

- A odkaz na pohybové aktivity:

<https://www.youtube.com/watch?v=gk1OHQ-W6i0>

<https://www.youtube.com/watch?v=M951B-655PM>

Těm, kteří dočetli až sem, patří veliká pochvala!

Snad děti budou úkoly bavit a přinesou jim zpestření v této nelehké době pro všechny a vyzkouší si i něco nového.

Je mi jasné, že letošní Velikonoce již po druhé nebudou jako předchozí roky a budeme je všichni trávit jen doma, ale i tam si to všichni můžeme udělat hezké a starosti na chvíli hodit za hlavu a užít si s dětmi a partnery :-).

Hrajte si, chodte na procházky, tvořte společně velikonoční výzdobu a mějte se všichni rádi.

Užívejte si spolu pěkného počasí a hlavně buďte zdraví. Veronika, Ilona, Helča