

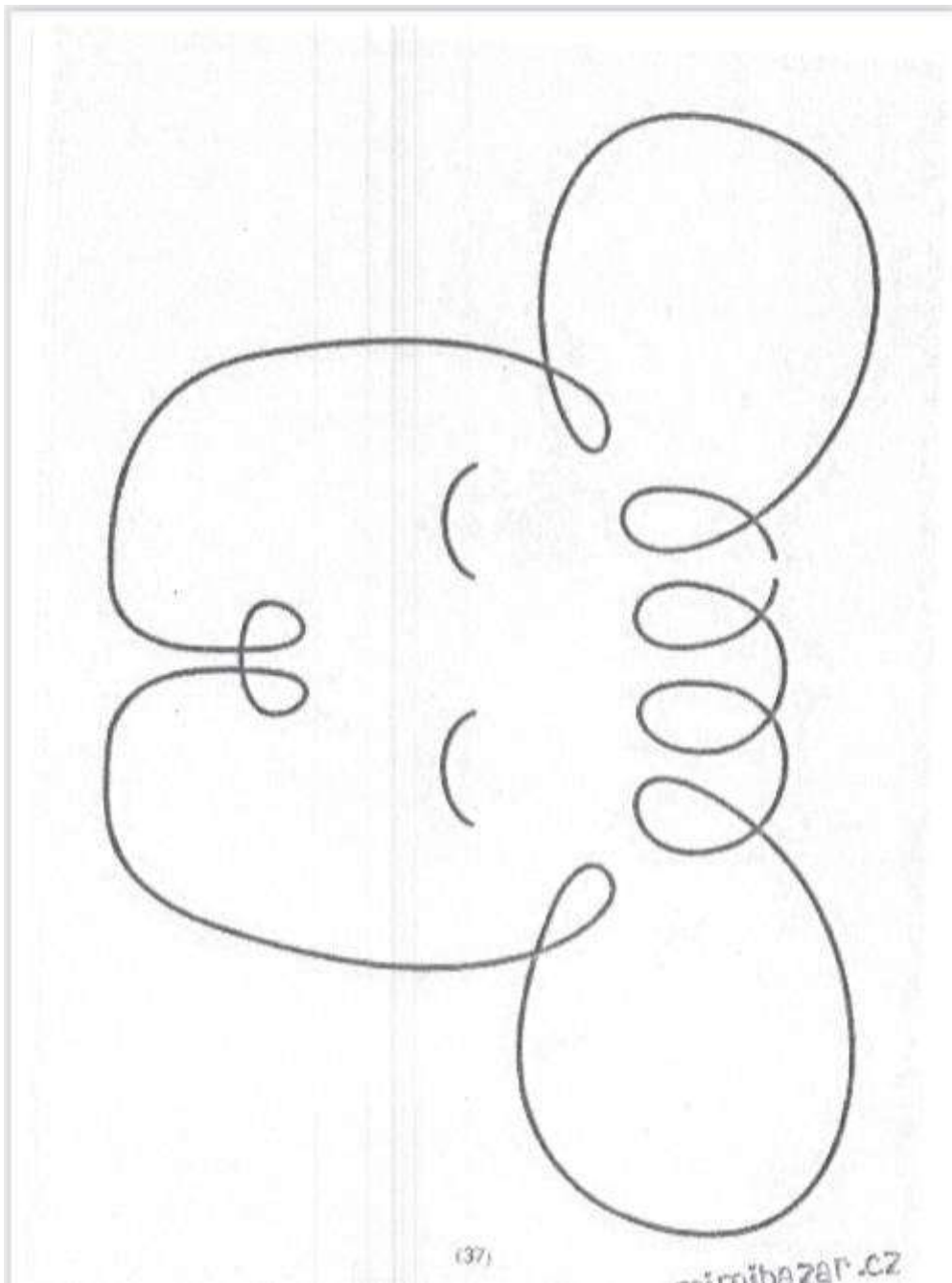
ČTVRTEK 11. 3.

- Děti, už jste se naučily písničku „Když jsem já sloužil“?
A vymyslíte další písničky, kde se zpívá o zvířátkách? (*Kočka leze dírou, Skákal pes, Běžela ovečka, Krávy, krávy, Pásla ovečky...*)
Můžete si je společně s maminkou zaspívat, jako jednoduché hudební nástroje vám poslouží třeba vařečky, misky i hrnce . ☺ Také můžete využít plastový obal z Kinder vajíčka a naplnit ho rýží, pískem nebo čočkou.



- Znáte písničku „Pásla ovečky“?
<https://www.youtube.com/watch?v=HkhtBtEynNY>

Zkuste si nakreslit ovečku, viz přiložený pracovní list č.3. Zkontrolujte správné držení tužky a mějte uvolněné zápěstí.



Pracovní list č. 3

- Jaké znáš jarní kytičky? Máte nějaké z nich na zahrádce? Které vám už vyrostly? Rostou někomu ve vašem okolí na zahrádce sněženky?



PÁTEK 12. 3.

- Vypracujte si pracovní listy č. 4, 5, 6.
- Zkuste si vytleskat podle počtu slabik tato slova:

JA-RO

TRA-VIČ-KA

STROM

SNĚ-ŽEN-KA

PAM-PE-LIŠ-KA








LOU-KA

3. 3. 2021

IMG_8395.JPG

JMÉNO:

Pospoj stejné dvojice kvítků



Pracovní list č. 5

3. 3. 2021

IMG_8400.JPG

*Kvítům bzučí písničky
pracovité ...
(včelíčky)*



*Okvětní listky nakresli pomocí klíček jedním tahem. Střed kvítků tvoří spirála.
Každý kvítek vybarví jinou barvou.*

3. 3. 2021

IMG_6397.JPG

DOKRESLI PRAVOU PŮLKU OBRÁZKŮ JARNÍCH KYTIČEK. JE TU NARCIS, PAMPELIŠKA, FIALKA A TULIPÁN - POZNAŠ, KTERÁ JE KTERÁ? KYTIČKY VYBARVI SPRÁVNÝMI BARVAMI.

