

Četba a vyprávění pohádky „ O kohoutkovi a slepičce“

(Tento týden bychom si povídali o přicházejícím jaru, o zvířatech, a především o mláďatech.)

1, SEZNAMTE SE S POHÁDKOU

-text pohádky: <https://www.stare-pohadky.cz/pohadky-nasi-drobotiny/o-kohoutkovi-slepicce>

-poslech pohádky:

<https://www.youtube.com/watch?v=OaDUt2HXByk>

-převyprávění pohádky pomocí obrázků:



O KOHOUTKOVĚ A ŠLEPIČCE

OBRÁZKOVÁ
POHÁDKA



2, JAZYKOVÉ ČINNOSTI

- Vlastnosti: Jaký byl kohoutek? (lakomý, vychytralý)
 - Jaká byla slepička (obětavá, chytrá, laskavá)
 - Jaké znáš další dobré a naopak špatné vlastnosti?
- Za kým šla slepička jako první? A potom ?
 - kdo byl první, druhý, třetí, čtvrtý, pátý...
- Opakování pojmu: první, poslední, před, za, mezi

3, NAJDI KNIHU

[POŠLI NÁM NA FB STRÁNKU→](#)

Najdi doma knížku, ve které jsou domácí zvířata nebo jejich mláďata a ty vyfoť s pomocí rodičů i pro ostatní děti z Rosniček

4, ZNÁŠ DOMÁCÍ ZVÍŘATA?

Podívejte se v prezentaci na obrázky zvířat a zkuste je pojmenovat:

[Domácí zvířata a jejich mláďata. Kočka domácí Kocour Kotě. - ppt stáhnout \(slideplayer.cz\)](#)

1, Viděli jste již některé ze zvířat a jejich mláďat?

2, Jak vypadají jednotlivá zvířata, čím jsou odlišná? Jakou mají barvu, jsou malá, nebo velká?

3, Máte doma domácího mazlíčka? → [Ukažte nám ho!](#) Případně se zkuste na procházce dívat pořádně kolem sebe a najděte co nejvíc zvířat ve svém okolí.

5, POSTAV SI VLASTNÍ FARMU

Zkuste si z věcí, které máte doma (lego či jiné stavebnice) postavit ohradu a domečky, do kterých můžete zvířata uložit, kde si mohou odpočinout. ([opět nám můžete svůj výtvar poslat](#))

6, PODÍVEJ SE DO LEDNICE

Co nám dává slepička?

Co nám dává kravička?

Co nám dává prasátko?

POKUS: Zkuste co se stane s vejcem když ho na 24h ponoříte do octu?

7, ZACVIČ SI

zkus napodobit co nejvíce zvířat, schválně kolik dokážete vymyslet

<https://www.youtube.com/watch?v=MkCDxzBW5BY&t=28s>

<https://www.youtube.com/watch?v=sOPEtBQ6pJE>

<https://www.youtube.com/watch?v=hlgE5mHG0lw&t=7s>

P.H. „ Závody s vajíčky“

- pomůcky: umělá vajíčka, nebo pinpongové míčky, košíčky, 2 lžice na polévku

-děti utvoří dva zástupy o stejném počtu

-skupiny závodí v přenášení vajíček na lžici

- vezmou na lžici jedno vajíčko a donesou ho do

košíčku, poté běží zpět a předají lžici dalšímu

v pozměněné formě s rodiči nebo sourozenci

8, NAKRESLI NEBO VYROB ZVÍŘE, KTERÉ JE TVÉ OBLÍBENÉ

9, ZAZPÍVEJTE SI

-Zkuste si vzpomenout na písničku, ve které se objevují zvířata (Kočka leze dírou; Skákal pes; Běžela ovečka; Halí, belí; Když jsem já sloužil; Krávy, krávy; Pásla ovečky, Když jsem husy pásala)

-Pusťte nebo si rovnou zazpívejte písničku „Krávy, krávy“ a spočítejte kolik různých zvířat v písničce je. Můžete zkusit také opakovat pohyby, podle videa.

<https://www.youtube.com/watch?v=ECVThiZaWJU>

10, POKUD MÁŠ MOŽNOST TISKU MŮŽEŠ VYPLNIT PRACOVNÍ LISTY


Rýmovajdy se zvířátky

Autor: Martin Madejewský

Určitě všichni znáte básničky a říkadla. Slova v nich se rýmují, tedy znějí podobně. Vaším úkolem je zjistit, jaké ze tří zvířátek v řádku nejlépe pasuje na konec básničky. Zvládnete to? - Zakroužkujte jej.

- Pojmenujte namalovaná zvířata. Žijí všechna u nás?

<p>Krásná modrá očka, ty má naše...</p>	  
<p>Uteklo nám zase jedno malé...</p>	  
<p>Na dvorku zobe nejvíce krásná bílá...</p>	  
<p>Vyjedla nám spíž, ušatá a šedá...</p>	  
<p>Plaší žáby rád, černobílý...</p>	  
<p>Jak tohle zvíře dělá? Bzučí, je to...</p>	  





PES



FENA



ŠTĚŇĚ



KŮŇ / HŘEBEC



KOBYLA / KLISNA



HŘÍBĚ



BÝK



KRÁVA



TELE



KOCOUR



KOČKA



KOTĚ



HOUSER



HUSA



HOUSE



KOZEL



KOZA



KŮZLE



KAČER



KACHNA



KACHNĚ



BERAN



OVCE




JEHNĚ


VEJCE NA VÝLETĚ

Marie Kružíková

svízně



1. Na vý-let si vej-ce je-lo, po strá-ni se ku-tá-le-lo.



Nik-do je ne-hle-dal, kou-le-lo se dál a dál.

2. Pátrali jsme, kde se dalo,
kampak se nám zatoulalo?
Vejce jsou šišatá,
stopa byla klikatá.

3. Vajíčko jsme vyhledali
a barvy si namíchali -
barevné se nám již,
milé vejce, neztratíš!

