


Velikonoce

Milé Rosničky,
přejeme Vám krásný týden před Velikonocemi, užijte si ho společně s maminkou, tatínkem, sourozenci a všemi, které máte rádi. Už tu máme to jaro ♥ a blíží se Velikonoce, na které se určitě všichni těšíte.

Posíláme nápady a náměty, co můžete udělat.



Do mističky dej trochu hlíny, nasyp semínka zrní
Nebo nějakého osiva.
A zase posyp jemně hlínou, nezapomeň zalít.
Můžeš potom do travičky dát vajíčka, kuřátka atd.
Do skořápek se naopak nejvíce hodí řeřicha, ta
Rychle vyroste. Můžete ji pak ostříhat a dát si ji třeba
Na chleba s nějakou pomazánkou.



Víš co jsou to VELIKONOCE...??

Velikonoce jsou nejvýznamnějším křesťanským svátkem, který oslavuje zmrtvýchvstání Ježíška (Ježíše Krista). Dříve také byly Velikonoce svátky, které oslavovaly odchod zimy, příchod jara a probouzení přírody.

Ze školky znáte, jak se jmenují dny v týdnu.
Před Velikonocemi dny mají ještě název podle barev.

PAŠIJOVÝ TÝDEN.....Je to poslední týden před Velikonocemi.

MODRÉ pondělí – všední den.

ŽLUTÉ úterý- ve staveních se uklízelo.

ŠKAREDÁ středa – tento den se nesměl nikdo na nikoho mračit, aby se nemračil celý rok.

ZELENÝ čtvrtek – v tento den se mělo jíst zelené jídlo aby si každý udržel celoroční zdraví a svěžest. Také naposledy zvoní zvony a „odlétají do Říma“. Zvonění se nahradí hlukem řehtaček.

VELKÝ pátek – je dnem velkého smutku a ukřižování Krista. Držel se půst a dokonce se uhasil i oheň v kamnech.

BÍLÁ sobota – před kostely se zapalují a světí ohně. Pekl se chléb, nádivka s kopřivami a uzeným masem. Končí půst.

VELIKONOČNÍ neděle – je to den zmrtvýchvstání Krista. V kostele se světí pokrmy – beránek, mazanec, vejce ...

VELIKONOČNÍ pondělí – „červené“, patřilo pomlázce. Je to obyčej, kdy chlapci obcházel domy a šlehali dívky, aby byly zdravé, veselé a pilné. Odměnou za pomlázku byla malovaná vajíčka.

Pro chlapce : Upletl jsem pomlázku,
hezčí než je z obrázku.
Všechny holky, které znám,
navštívím a vymrskám.
Než mi dají vajíčko,
vyplatím je maličko.




Pro děvčata : Kropenatá slepička,
snesla bílá vajíčka.
Obarvím je, vymaluji,
všechny chlapce podaruji.
Pentličky si nastříhám,
na pomlázku jim je dám.


Didaktická hra...řekni to jinak...tvoření zdrobnělin... ukazujte postupně dětem obrázek a říkejte „Velký je dům, malý je.....dítě doplní domeček“

- kuře, dům, pták, kytky, brouk, holka, mrak, tráva, mačle, kapka, slunce, beran, ovce, zajíc, prase, koš....

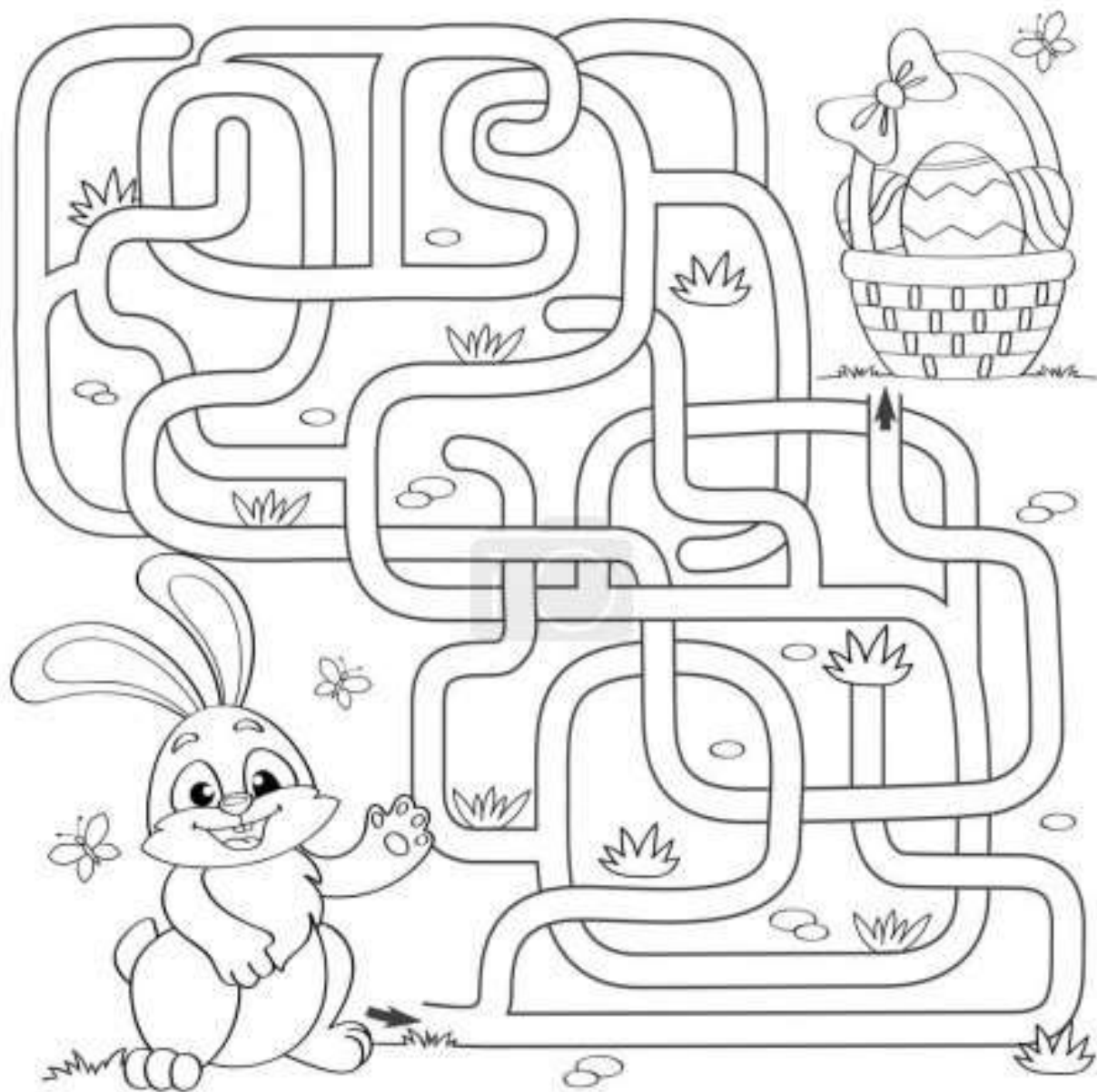





k9178487 www.fotosearch.com




Najdeš cestu od zajíčka ke košíčku s vajíčky.....nejprve si projed' cestičku prstem a teprve potom pastelkou, zajíčka a vajíčka vymaluj.






Opatrně rozstříhej králíčka podle čar... vyzkoušej si ho poskládat a nalep na čistý papír .

Podívej se na postup jak
se maluje kuřátko
-zkus si ho do rámečku pod
obrázkem namalovat





Další nápady na tvoření





				
<input type="text"/>	<input type="text"/>	<input type="text"/>	<input type="text"/>	<input type="text"/>

Spočítej kolik je čeho a udělej podle počtu puntíky do rámečků